



## Trädgårdsvandringar 2014

Dag & tid	Adress m m
	<p><b>Vandringarna avslutas vanligen med kaffe för en tjuga.</b></p>
<p><b>Vecka 25</b> Onsdag 18 juni kl. 19.00</p>	<p><b>Välkommen till Christina Sjöstrand Rydell</b> <b>Stora Mossens koloniområde, Nyängsvägen 153, Bromma</b></p> <p>Vi träffas kl. 19.00 vid föreningshuset Nyängsvägen 153. Vi vandrar gemensamt till festplatsen där jag berättar lite om området. Efter ytterligare en promenad kommer vi till min kolonilott där vi dricker kaffe. Välkomna Christina Sjöstrand Rydell</p> 
<p><b>Vecka 26</b> Tisdag 24 juni kl. 19.00</p>	<p><b>Välkommen till Jannecke Schulman</b> <b>Idunvägen 4, Edsviken</b></p> <p>För nästan 10 år sedan år hittade jag mitt drömhus på Idunvägen. Till huset hörde en nästan helt övervuxen trädgård på drygt 1000 kvm. Den blev en rejäl utmaning för mig som dessutom var nybörjare på trädgård.</p> <p>Den första sommaren röjde jag för att se vad som egentligen fanns – bakom de förvuxna, risiga buskar, sly och en förfärlig massa kirskaål.</p> <p>Den andra sommaren började den roliga biten – och med terrasseringar och spaljéer har den ganska plana tomten förändrats helt. Jag har tagit vara på de växter som fanns, men jag har planterat en massa nytt. Jag är särskilt förtjust i pioner, klematis, solhattar och funkior.</p> <p>I år har jag fått mitt efterlängtade växthus och nu ska jag lära mig mer om grönsaksodling. Så jag är tacksam för alla goda råd.</p> 

**Vecka 27**  
Torsdag 3 juli  
kl. 19.00

**Välkommen till Veronica & Stefan  
Axelsson**  
**Sandavägen 20, Upplands Väsby**



Trädgården är drygt 1000 m<sup>2</sup>. Det var en traditionell villaträdgård från 50-talet när vi flyttade hit för 8 år sedan med lite bärbuskar och äppelträd. Nu kan man verkligen inte kalla den traditionell längre, mer lekfull och "mycket". Både när det gäller växtval och trädgårdspynt. Tomten är lite sluttande.

Den största delen av trädgården är en typ Cottage Garden med mängder av blommor och rabatter mellan gräsgångar. Vi har skapat en hel del rum i olika delar av trädgården, med olika teman. Vi har ett woodland, en damm med fiskar, en vit trädgård och en italiensk hörna med medelhavsväxter och vinrankor. Det finns japansk-inspirerad del och en vinterträdgård med mängder av pelargoner. Givetvis finns en köksträdgård och en rosengång med över 20 olika sorters Austin-rosor.

Alla perennrabatter har ett eget tema/känsla, t.ex. Eldrabatten där syftet är att den ska "glöda" i rosa, rött och orange från tidig vår till sen höst.

Adressen är Sandavägen 20, men där går det inte att parkera, så om ni kommer från E4'an, avfart Upplands Väsby/Glädjen. Håll höger, sen rakt fram. Första höger - Odenvägen. Tredje avfarten vänster - Rosendalsvägen. Parkera vid skolan. Gå tillbaka till Odenvägen, gå till vänster. Vid vändplan är trädgården till höger.  
Kommunalt: Buss 533, Hållplats Sandavägen.

**Vecka 28**

Tisdag 8 juli  
kl. 19.00

**Välkommen till Birgitta Sjöblom****Myrvägen 5, Sollentuna**

Välkomna till Sjöbloms på bergsknallen! När vi flyttade in 1974 fanns det bara ett gammalt körsbärsträd med grenar åt ett håll och en syrén. Resten var stenskrövel och sly av bland annat asp och hägg. Tidigare utgrävning gjorde att inga spår efter jord värt namnet fanns. De första årens viktigaste uppgift för trädgården var som lekplats åt våra barn. Här har de lärt sig cykla, göra sandkakor, spelat basket och jag vet inte allt. Grönsaksodling fanns dock med från början. Ett liv utan hemodlade tomater och sallad är svårt att tänka sig. Självklart jordgubbar och potatis. Smultron och blåbär växte vilt.



Från början försökt jag skapa ett Woodland. Lät ju enkelt! Men det var inte vad denna plats ville. En ambition jag har haft från början är att varje rabatt ska blomma från tidig vår till sen höst. Det tog många år att skapa det. Inte underlättar det heller när det står att exempelvis trädpeon blommar maj-juni. I själva verket blommar de högst två veckor, och i denna varma vår kortare. Men när den blommar så finns det inget vackrare att se. För att inte ruinera sig på växter finns här samlat ifrån snälla människor från Norrbyn i Västerbotten till Skåne. Den gamla trädgården har också vaknat till liv här och där. Frön som legat gömda i tiotals år gror plötsligt - så här bli man överraskad varje år.

PS. Parkera ute efter Myrvägen och kör inte upp på skaftvägen.

**Vecka 29**

Lördag 19 juli  
kl. 10.30

**Välkommen till Tomas Read****Södersättravägen 5 (vid Väsjön), Sollentuna****Välkommen på förmiddagsvandring med fika!**


Vi flyttade in för 10 år sedan med avsikten att så småningom bygga en ny villa på tomten, som är drygt 2500 kvm. Där vi vet att vi inte kommer bygga det nya huset utvecklar vi trädgården långsamt.

På bilden syns en allé av japansk prydnadsapel som vi



	<p>planterade förra året ner mot Väsjön. Till höger i bild står våra bikupor. Strax före bilden togs plockade vi in en bisvärm som satt i ett av de nya träden. Bina placerade vi i kupan som står på vagnen. Bakom ryggen på fotografen ligger Väsjön.</p> <p>Den stora granen har vi tagit ner, Vi har kanske Sollentunas högsta stubbe, som nu tjänstgör som klätterställning till barnen.</p>
<p><b>Vecka 30</b> Torsdag 24 juli kl. 19.00</p>	<p><b>Välkommen till Lotta &amp; Georg Erdelyi</b> <b>Högåsvägen 18, Duvbo, Sundbyberg</b></p> <p>Välkomna till vår trädgård, en trädgård för odlarglädje, umgänge och njutning, men också en plats för att odla själen och tankarna.</p> <p>Huset byggdes 1929 och då anlades den ursprungliga trädgården. Den har sedan vi flyttat in 1988 genomgått en förändring från att vara blåsig, kall och skuggig med ett heltäckande talltak och golv av morän som mest innehöll kirskaal och kvickrot, till varmare, ljusare och med mer odlingsbar jord. Det har tagit lång tid och misstagen längs vägen har varit många. Drömmarna var stora men kunskapen skral, tiden knapp och plånboken tunn. Det är framför allt under de senaste åren när barnen blivit äldre som förändringen tagit fart. Trädgården är nu omsluten av häckar och plank. Innanför finns rum av olika karaktär. Stramt och formklippt möter natur och skog. Stenläggningar, knastriga grusgångar och vintergröna växter ger trädgården struktur. Köksträdgård, drivhus och växthus finns för ekologisk odling av ätbart. Något som känns allt mer väsentligt. Ogräsen, ja många finns kvar både i kontrollerad och okontrollerad form.</p> <p>Ett mycket viktigt inslag i trädgården är djurlivet. Därför används inga pesticider/gifter mot ogräs, mossor eller insekter och olika biotoper har skapats för att erbjuda djuren en bra livsmiljö.</p>




<p><b>Vecka 31</b> Tisdag 29 juli kl. 19.00</p>	<p><b>Välkommen till Erik och Soili Durrant</b> <b>Amorinavägen12,</b> <b>Fågelsången, Sollentuna</b></p>  <p>Sollentuna Trädgårdsgilles medlemmar är varmt välkomna att titta på vår trädgård. Ni som varit hos oss tidigare kommer att se att det har hänt en del under året och min skapelse är något så när klar - ända tills jag får för mig att ändra något igen! Nu är det mera vatten i trädgården, vilket jag tycket gör den roligare.</p> <p>Varmt välkomna till kaffe för en 20'a efter vandringen, som brukligt.</p>
<p><b>Vecka 32</b> Tisdag 5 augusti kl. 19.00</p> <p><b>Vandringen blev tyvärr inställd!</b></p>	<p><b>Välkommen till Anna-Karin Lenander</b> <b>Dianavägen 14, Edsviken, Sollentuna</b></p> <p>Jag flyttade hit 1988 och då var det som en djungel. Många träd behövde fällas för att göra plats för ett nytt hus. Så fick jag barn och då blev trädgårdsarbetet reducerat till att klippa gräs på sommaren och skotta snö på vintern. Nu börjar jag få lite egen tid och vill förvandla trädgården från en fyrkantig platt gräsmatta till något mer fantasifullt, utan att göra den mer svårskött.</p> <p>Denna vår har jag ympat träd i Julita, byggt obelisk i Vallentuna och gjutit betong i Norrtälje, det var trevliga erfarenheter. Varje sommar odlar vi tomater, gurka, chili och mycket mer i krukor som vi flyttar runt på altanen efter väderlek.</p> <p>Mitt stora intresse ligger dock i att ta hand om "soporna". Tre varmkomposter står sedan flera år i trädgården och två Bokashitunnor står inne på gästtoan. Det ger totalt ca 6 skottkärror kompostjord till trädgården varje år. Och så hämtar jag hästgödsel hos Stina i Rotebro.</p>

**Vecka 33**

Torsdag 14 augusti  
kl. 19.00

**Välkommen till Lizette & Lars-Åke Östman  
Bragevägen 4, Edsviken, Sollentuna**

Sedan vår förra trädgårdsvandring 2011 har det hänt en del.  
Nya uteplatser har stensatts och gångar har skapats.  
Vi hoppas på fint sensommarväder med sedvanligt fika i trädgården.  
Väl mött!  
Lizette & Lars-Åke

**Vecka 34**

Onsdag 20 augusti  
kl. 19.00

**Välkommen till Mona Maldonado Hallin  
Ulriksdals koloniområde, Solna**

Välkommen till vår ätbara oas. På våra 324 kvm trivs mycket gott. Som nybliven trädgårdsdesigner har jag fått många nya idéer och i år har jag satsat på att förbättra designen. Jag har utökat grönsakslandet och inte minst ökat på antalet perenna grönsaker. Mitt mål är att förena skönhet med nytta i en smakfull blandning. Ni som var här förra året kommer att se att ganska mycket har förändrats.

Ulriksdals koloniområde ligger precis bredvid Brunnsvikens trädgård som har gatuadress Ulriksdalsvägen 2. Föreningen har en parkering där det står "Förhyrd parkering". Där kan gäster parkera.

**Vecka 35**

Torsdag 28 augusti  
kl. 19.00

**Obs! Ändrat datum!**

**Välkommen till Jan och Shinobu Simon**

**Idrottsvägen 12, Norrviken, Sollentuna**

**Välkommen till oss där det växer så det knakar!**

Vi satsar på närodlat och giftfri odling med frukt och grönsaker – särskilt japanska grönsaker: daikon, gurka, pumpa, vintersquash, asiatisk kål, korbörrot, rosenböna och många fler.

I år har vi planterat ca 35 olika tomatsorter – både i växthus och på friland.



