





Trädgårdsvandringar 2013

Dag & tid	Adress m m
	<p>Vandringarna avslutas vanligen med kaffe för en tjuga.</p> <p>Bilder från några av vandringarna kan ni se i bildgalleriet</p>
<p>Vecka 22 Torsdag 30 maj kl 19</p>	<p>Ölsta Backe 8, Märsta Välkomna till Ann-Kristin och Sven Dagbergs trädgård</p> <p>Välkomna till vår trädgård som nu går in i sin sjätte säsong. Tomten var helt oplanerad då vi flyttade hit från en uppvuxen trädgård. Det har varit mycket stimulerande att börja om från början igen nu med en sluttningsstomt. Eftersom vi den här gången inte har 40 år på oss har vi försökt starta med lite större träd och buskar och det är redan lite vildvuxet. En liten damm som tar hand om regnvattnet på solsidan har det också blivit</p> <p>Ölsta Backe 8 ligger i Ölsta By vid väg 263 mellan Märsta och Sigtuna. Tydlig vägskylt finns vid vägen. Följ Ölsta Byväg upp till Ölsta Backe Välkomna!</p> 
<p>Vecka 23 Måndag 3 juni kl 19</p>	<p>Ulriksdagsvägen 2 stuga 173, Ulriksdals koloniområde Välkommen till Mona Hallin</p> <p>Välkommen till vår produktiva kolonilott på 324 kvm. Mitt stora intresse är den ätbara trädgården och ekologiska odlingsprinciper.</p> <p>Förutom en liten röd stuga med vita knutar så finns här allt möjligt ätbart och mer ska det bli. Målet är att producera en så stor del som möjligt av vårt behov av frukt, bär och grönsaker men självklart är ögats behov också viktigt. Jag hoppas kunna kombinera nytta och skönhet.</p> <p>Här har det skett mycket de 4 senaste åren sedan vi tog över lotten. En hel del växtlighet, inte minst ogräs, har fått stryka på foten för att ersättas med fruktträd, bärbuskar, örtland och grönsaksland. Förutom att</p> 

	<p>vidareutveckla trädgården är årets stora projekt är att bygga en jordkällare och mila min egen biokol.</p> <p>Ulriksdals koloniområde ligger precis bredvid Brunnsvikens trädgård som har gatuadress Ulriksdalsvägen 2. Föreningen har en parkering där det står ""Förhyrd parkering"". Där kan gäster parkera.</p>
<p>Vecka 24 Torsdag 13 juni kl 19</p>	<p>Poppelvägen 12, 19141 Sollentuna</p> <p>Välkomna till Maria Gilles trädgård</p> <p>Min trädgård är ganska stor och ger möjlighet till många olika trädgårdsrum. Den har rabatter och "skogsbryn" med lökväxter, hosta och julrosor, en liten damm och en pool. Här finns stora fruktträd och gräsmattor men också "hopplösa" torra slänter och invasiva syrensnår som behöver en rejäl upprustning. På senare år har jag haft fler idéer och påbörjat fler projekt än vad jag haft tid att fullfölja så ogräsen har kommit ikapp mig på många ställen. Men om ni tittar noga bland kvickrot och kers så finner ni många fina växter jag samlat under åren!</p> 
<p>Vecka 25 Måndag 17 juni kl 19</p>	<p>Borgvägen 5</p> <p>Välkomna till Eva Forsberg Gradin</p> <p>Vår trädgård är ursprungligen en sommarstugeträdgård från trettioalet. Sedan åttiotalet och framåt har tomterna i Sjöberg ofta styckats och bebyggts med åretrunthus. Vårt hus är från 1984 och vi har kvar sommarstugan på tomten. Vi har försökt bevara det gamla som äppelträd och pioner men har även anlagt nya rabatter. Trots experthjälp och massor av plantor i jorden, blev inte resultatet det förväntade. Jag ser fram emot att få berätta om min vision, mina erfarenheter och att få ta emot tips från er erfarna trädgårdsentusiaster.</p> 

Vecka 26

Tisdag 25 juni kl 19

Rävgårdsvägen 8, Viby**Välkomna till Elisabeth Sahlberg**

Välkomna att besöka en sovande dam som håller på att vakna. Kanske kan ni hjälpa till att identifiera några av hennes gamla blommor som vi inte vet vad det är eller komma med tips på hur vi på bästa sätt får henne att bli ung och vacker på nytt.

"Damen" är en stor plan trädgårdstomt med hus från 1938. Det har varit en mycket vacker trädgård med flera planteringar och massor av fruktträd & bärbuskar.

Tyvärr så hade själen bakom skötseln gått bort flera år innan vi köpte så ogräset och vissa "starka" blommor hade tagit över

fullständigt. Nu kämpar 3 generationer trädgårdsmedlemmar med att väcka trädgården till liv och åter få en trädgård att vara stolt över. Mamma sliter med ogräset och experimenterar med plantor och frön. Själv försöker jag få lite struktur i färger, blomningstid, vad som finns och kan räddas och vad som skulle passa att införa. Dottern, med barns glädje, trollar in en liten jordgubbsplanta eller vacker perenn där hon tycker de borde vara.

Önskar man får man gärna lämna en planta istället för värdinnans tia för fika. Hälsningar Eva, Elisabeth & Emelie

**Vecka 27**

Onsdag 3 juli kl 19

Noragårdsvägen 36,**Danderyd****Välkomna till Viktoria Marklund**

Varmt välkomna hem till oss och vår trädgård, som är från 1750 och ligger i ett Q-märkt område bestående av vårt hus, en gammal

herrgård som nu fungerar som dagis samt 2 flygelbyggnader. Inte bara husen, utan även trädgårdarna och hela området är kulturskyddade och ska bevaras som förut. Vi flyttade in för snart 3 år sedan, och trädgården var då ganska vildvuxen. Den förra ägarens beskrivning var "Det brukar växa sånt där gult".

Under de här åren har vi med stor entusiasm försökt avtäckta den ursprungliga trädgården, och har hittat både bärbuskar, rosor och pioner under allt ogräs. Min vision är en gammaldags, romantisk mormorsträdgård, lummig, men inte alltför perfekt. (Ingen risk!) Här finns sedan tidigare fruktträd, vinbär- och krusbärsbuskar, och vi har kompletterat med ett plommonträd, en hallonhäck och en massa blommor, plus en bikupa som snart ska bli två. Andra pågående projekt är en köksträdgård och en örtagård.



Vecka 28

Måndag 8 juli kl 19

Sjöhaga, Sigtuna**Välkomna till Måna Wallenstein**

Vi har levt med denna trädgård i 6 år. De äldsta delarna som är rester från ett gammalt torp med två äppelträd och 3 fantastiska pioner som troligen är mycket gamla.

På 80-talet byggdes här ett nytt hus som i början

på 2000-talet byggdes ut. När vi köpte fastigheten var trädgården i ett miserabelt skick. Det som dock kändes som en present var den magnifika och enormt stora magnolian som nu blommar. Det som dominerade trädgården var olika typer av barrträd/växter i olika storlekar. Många planterade bara någon decimeter från husväggen. Nu finns ingenting av detta kvar. En stor häck av spirea stod som en mur framför ingången till huset. Den är också borta. Nu finns diverse rabatter och ett trädgårdsland, inhägnat p.g.a. alla rådjur som äter det mesta, ja ni vet. Jag har också ett växthus där jag odlar tomter, basilika och gurka. Den gångna vintern har varit hård mot fr.a. rosor och lavendel. Mycket har som tur är överlevt mot alla odds. Min trädgårdsfilosofi är mycket spontan, inte så välplanerad alltså. Den här bilden är från förra sommaren.

Färdbeskrivning: Till oss kommer man via E4:an norrut från STOCKHOLM. Man kör av mot Märsta, Arlanda stad och kör rakt fram i nästa rondell mot Sigtuna. Följ vägen i ca 5 km. Sväng höger mot Charlottenberg, Svalängen. OBS! tvär sväng precis vid skylten. Följ den smala vägen förbi SEAB ett företag längs vägen. Krångla er förbi och sväng vänster där Ni ser en sten märkt Sjöhaga. Åk in mellan grindstolparna och ni är framme.

**Vecka 29**

Tisdag 16 juli kl 19

Slottsvägen 1, Edsberg**Välkomna till Birgitta Sturesson**

Slottsvägen tredje sommaren:

Denna vår har varit på min sida. Jag har fått gjort en hel del både i trädgården och på huset, mitt föräldrahem. Även om ogräset frodas händer det saker. Förra sommaren regnade det

eller var för blött i jorden. Då jag hade möjlighet till Trädgårdsarbete. Jag tar fortfarande emot tips/förslag om förändringar/-bättringar i min 50-tals trädgård. Välkommen!



<p>Vecka 30 Tisdag 23 juli kl 19</p>	<p>Amorinavägen 12 Välkomna till Erik Durrant</p> <p>Varmt välkomna att titta på vår 500 kvm lilla trädgård på Amorinavägen 12. Vi är ett gäng trädgårdsintresserade grannar som sporrar och hjälper varandra, vilket gör tiden i trädgården ännu roligare. Jag försöker ge en intressantare struktur åt vår trädgård och bygger gärna ett "ramverk" som framhäver blommorna bättre och byggde om trädgården framför huset i fjol. I år fortsätter jag med sidan och trädgården bakom huset. Det var så roligt att ha så många gäster från Trädgårdsgillet i fjol, och vi hoppas på ett stort intresse också i år.</p> <p><i>Erik och Soili Durrant</i></p> 
<p>Vecka 31 Tisdag den 30 juli kl 19</p>	<p>Bällstavägen 175, Bromma</p> <p>Vi välkomna till Annika Bergenheim som är aktiv i Västerorts trädgårdssällskap, en av våra grannföreningar. Annika har en inbjudande villaträdgård med damm, växthus, upphöjda våtbäddar, stort grönsaksland med ekologisk odling, fruktträdgård inklusive persikor och druvor, perennrabatter och rosor.</p> <p>Bällstavägen går norr om Bromma flygplats. Trädgården ligger nära Blomsterlandet, men på andra sidan vägen. På Bällstavägen kan man inte parkera. Det får man göra på någon av tvärgatorna.</p> 
<p>Vecka 32</p>	
<p>Vecka 33 Tisdag 13 augusti kl 19</p>	<p>Lomvägen 497 i Kärrdal Välkomna till Susanna Weinberger</p> <p>Min trädgård anlades under sommaren 2011. De flesta växter har planterats under sensommaren 2011 och våren 2012, så ännu finns det mycket luft i rabatterna. Det är en trädgård som helt</p> 

	<p>består av stenläggningar och rabatter, ingen gräsmatta. En liten innergård på framsidan, ca 50 kvm och en baksida med trädäck som också är ca 50 kvm. Jag har totalt 11 olika rabatter med olika karaktär. Jag försöker bland annat hitta växter som inte breder ut sig sidledes för mycket utan ger höjd. Jag vill att det ska vara variation och en känsla av frodighet. Jag är inte där än, några växter är antagligen på fel ställe, eller så har jag blivit kär i en växt som inte borde vara här. Men det är ju charmen med en trädgård - att ändra vartefter man hittar en bättre lösning!</p>
<p>Vecka 34 Tisdag 20 augusti kl 19</p>	<p>Revirvägen 20, Viby Välkomna till Ulrika Rylander Vi har en "normalstor" villaträdgård längst upp i Viby, dit vi flyttade 1987. Gräsmatta, gungställning och sandlåda har med åren bytts ut mot träd, buskar och planteringar. Varje gång jag gräver får jag upp många både små och stora stenar, vilka jag använder att bygga och terrassera med, det är kul! För ca 5 år sedan byggde vi en pool på tomtens framsida.</p> <p>Vi vill ha en trädgård att trivas i – och trivas kan vara allt från att grilla med släktingar och vänner till att med knäskydden på ligga och gräva loss en stenbumling ur leran...!</p> 
<p>Vecka 35 Torsdag 29 augusti kl 19</p>	<p>Amorinavägen 14C, Sollentuna Välkommen till Ulf & Eva Andersson Välkomna till vårt fjärran östern! Vi har försökt att skapa en trädgård i Asiatisk anda, där lugn och harmoni råder. Där det finns inslag med Feng-shui som lockar tankarna att resa österut.</p> <p>Vi har arbetat med vår trädgård sedan 6 år tillbaka och går nu in i fas 2. Vi visade vår trädgård för två år för gilletts vänner. Sedan dess så har ett växthus i asiatisk stil tillkommit, ytterligare en uteplats med en pergola samt ett utekök. I den del av trädgården som mest har bestått av några ensamma träd och kottar på marken så har jag påbörjat ett litet woodlands men en liten slingrande stig som ska locka nyfikna fotsteg.</p> <p>Ser fram emot att många kommer och besöker vår Asiatiska trädgård även detta år.</p> 